

# 家庭学習の手引き

この「家庭学習の手引き」を、  
ご家庭での学習の参考にしてください。

## おうちの方へ



### 1 学習のリズムをつくるようにしてください。

- 学校から帰ったら、宿題や自主学習に取り組むようにお声がけください。
- 一定の学習時間を決めて、学習に取り組むようにお声がけください。(学年×10+10分が目安)
- 毎日、決まった時刻に学習する習慣を付けるようにしてください。

### 2 家庭環境を整えてください。

- 学校から配られたプリント等は、必ずご確認ください。
- 就寝前に、学用品の確認をするようにお声がけください。
  - 筆箱…鉛筆、消しゴム、ペンなど
  - 学用品…教科書、ノート、下敷きなど
  - 学習の準備…次の日の時間割の確認と準備(行事等の準備)
- 返されたテストやプリントは、再確認するようにしてください。  
どうして間違ったのかを確認し、やり直すことが学力向上への大きな鍵になります。
- お子様が学習したものに、必ず目を通してください。

### 3 タブレット、PCを活用してください。

- 学校からの指示に従って使用してください。
- 保護者の目の届くところで安全に正しく使用しているか見届けてください。

### 4 「早寝・早起き・朝ごはん」を基本に、規則正しい生活習慣を心掛けさせ、家庭学習を生活習慣の一部になるようにご配慮ください。

### 5 月曜日は、『ノーゲームデー(ゲームをしない日)』です。また、他の日も、家庭で決めた時間を守って使用できるようにお声掛けください。

## 家で勉強のすすめかた

① テレビは消しましょう。

② つくえの上をきれいに片づけましょう。

③ まず、宿題をしましょう。

④ つぎに、その他の学習(自主学習など)をしましょう。



⑤ さいごに、明日の用意をしましょう。

※学年のめやす時間(学年×10分+10分)は、集中してがんばりましょう。





# 5・6年生



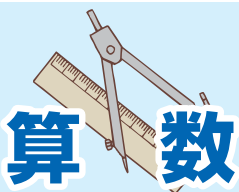
## 勉強時間のめやす 60分～90分

こんな勉強を  
してみましよう



### 国語

- 教科書を音読したり、本文を写したりする
- 詩、はい句、短歌などの暗唱をする
- 漢字の練習をする ●日記を書く
- 国語辞典や漢字辞典で言葉や漢字について調べる



### 算数

- 計算練習をしたり、教科書の文章問題をといたりする
- 自分で文章問題を作ったり、といたりする
- 作図をしたり、グラフをかいたりする



### 英語

- 教科書を見て学習した文や単語を読む
- 4線紙に単語や文を練習する
- 身の回りで使われている英語を集める
- 教科書のデジタルコンテンツを活用して、英語を聞いたり話したりする



### その他

- いろいろな教科書の予習や復習をする
- 読書をしたり新聞を読んだりする
- 生き物や植物などの観察をする
- 歴史上の人物や出来事について調べる
- 市販のドリルや問題集に取り組む
- 調べたことをもとに簡単なプレゼンテーションをつくる

蔵王町教育委員会

『家庭学習の手引き』は蔵王町HPの各課からのお知らせ「教育総務課」からダウンロードできます。

(2022年3月改訂)

