

家庭学習の手引き

この「家庭学習の手引き」を、
ご家庭での学習の参考にしてください。

おうちの方へ



1 学習のリズムをつくるようにしてください。

- 学校から帰ったら、宿題や自主学習に取り組むようにお声がけください。
- 一定の学習時間を決めて、学習に取り組むようにお声がけください。(学年×10+10分が目安)
- 毎日、決まった時刻に学習する習慣を付けるようにしてください。

2 家庭環境を整えてください。

- 学校から配られたプリント等は、必ずご確認ください。
- 就寝前に、学用品の確認をするようにお声がけください。
 - 筆箱…鉛筆、消しゴム、ペンなど
 - 学用品…教科書、ノート、下敷きなど
 - 学習の準備…次の日の時間割の確認と準備(行事等の準備)
- 返されたテストやプリントは、再確認するようにしてください。
どうして間違ったのかを確認し、やり直すことが学力向上への大きな鍵になります。
- お子様が学習したものに、必ず目を通してください。

3 タブレット、PCを活用してください。

- 学校からの指示に従って使用してください。
- 保護者の目の届くところで安全に正しく使用しているか見届けてください。

4 「早寝・早起き・朝ごはん」を基本に、規則正しい生活習慣を心掛けさせ、家庭学習を生活習慣の一部になるようにご配慮ください。

5 月曜日は、『ノーゲームデー(ゲームをしない日)』です。また、他の日も、家庭で決めた時間を守って使用できるようにお声掛けください。

いえ べん きょう 家での勉強のすすめかた

① テレビは消しましょう。

② つくえの上をきれいにかたづけましょう。

③ まず、宿題をしましょう。

④ つぎに、その他の学習(自主学習など)をしましょう。



⑤ さいごに、明日の用意をしましょう。

※ 学年のめやす時間(学年×10分+10分)は、集中してがんばりましょう。






3・4年生




べん強時間のめやす 40分～50分

こんなべん強を
してみましよう



国語

- 教科書を音読したり、本文を写したりする
- 詩のあんしょうをする ●漢字の練習をする
- 日記を書く
- 国語じてんやかん字じてんで言葉やかん字について調べる
- ローマ字をおぼえる



算数

- 計算れん習をする
- 自分で問題を作ったり、といたりする
- コンパス、分どきをつかうれん習をする



英語活動

- 英語であいさつをする
- 好きな食べものや動物、色、数などを、I like～で言う
- 時刻を英語で言う
- アルファベットの大きい文字小さい文字をおぼえる
- 英語の歌を歌う(あいさつの歌、クリスマスソング など)



その他

- 読書をする ●ドリルや問題集をする
- リコーダーのれん習をする
- 生き物やしょく物のかんさつをする
- じてんや図かんでしらべる
- 地図帳で地図記号や都道府県名をおぼえる
- キーボードをつかってローマ字で入力する

蔵王町教育委員会

『家庭学習の手引き』は蔵王町HPの各課からのお知らせ「教育総務課」からダウンロードできます。

(2022年3月改訂)

