

「 蔵王町立 蔵王中学校 」 校章デザイン応募用紙

No. 286

**校章デザイン**

※色をつけるときは3色までで書いてください。

※できるだけ濃く書いてください。



**【必須】**

デザインの説明や校章に寄せる思いや願いなどを記入してください。

デザインはサイズに合わせた大きさで書きました。

「 蔵王町立 蔵王中学校 」 校章デザイン応募用紙

No. 287

**校章デザイン**

※色をつけるときは3色までで書いてください。  
※できるだけ濃く書いてください。



**【必須】**

デザインの説明や校章に寄せる思いや願いなどを記入してください。

用紙. 透し紙. 宮中の校章を全部合わせて. 蔵王で有名な 梨など  
入れる

## 校章デザイン

※色をつけるときは3色までで書いてください。

※できるだけ濃く書いてください。



### 【必須】

デザインの説明や校章に寄せる思いや願いなどを記入してください。

蔵王山の頂上にある島尻と蔵王山ネ申社をイメージしました。さらに蔵王のことを多くの人に知ってほしいという願いをこめました。

## 校章デザイン

※色をつけるときは3色までで書いてください。

※できるだけ濃く書いてください。



### 【必須】

デザインの説明や校章に寄せる思いや願いなどを記入してください。

円田中学校と宮中学校と遠刈田中学校が、  
合併するので、それぞれの校歌と校章を併せました。  
蔵王中学では、それぞれの個性を活かして、仲良く協力して、  
学校生活を楽しくしてほしいです。

### 校章デザイン

※色をつけるときは3色までで書いてください。

※できるだけ濃く書いてください。



#### 【必須】

デザインの説明や校章に寄せる思いや願いなどを記入してください。

この校章には円田が黄色、宮中が赤色、遠刈田が「きみどり」色があって、それぞれの中学校に良さがあってそれを色のようにまじあわせても、と良さが生まれていいほしいという思いをこめました。




「 蔵王町立 蔵王中学校 」 校章デザイン応募用紙

No. 291

校章デザイン

※色をつけるときは3色までで書いてください。

※できるだけ濃く書いてください。



【必須】

デザインの説明や校章に寄せる思いや願いなどを記入してください。

「 蔵王町立 蔵王中学校 」 校章デザイン応募用紙

No. 292

校章デザイン

※色をつけるときは3色までで書いてください。  
※できるだけ濃く書いてください。



【必須】

デザインの説明や校章に寄せる思いや願いなどを記入してください。

蔵中の周りのおうかんは絶対書いて  
ください

「 蔵王町立 蔵王中学校 」 校章デザイン応募用紙

No. 293

校章デザイン

※色をつけるときは3色までで書いてください。

※できるだけ濃く書いてください。



【必須】

デザインの説明や校章に寄せる思いや願いなどを記入してください。

蔵王といったら梨<sup>リ</sup>と思ったので梨をかきました。



「 蔵王町立 蔵王中学校 」 校章デザイン応募用紙

No. 294

校章デザイン

※色をつけるときは3色までで書いてください。

※できるだけ濃く書いてください。



【必須】

デザインの説明や校章に寄せる思いや願いなどを記入してください。

蔵王の銘なつフルーツを取り入れました。(なし、もも、りんご)

### 校章デザイン

※色をつけるときは3色までで書いてください。

※できるだけ濃く書いてください。



#### 【必須】

デザインの説明や校章に寄せる思いや願いなどを記入してください。

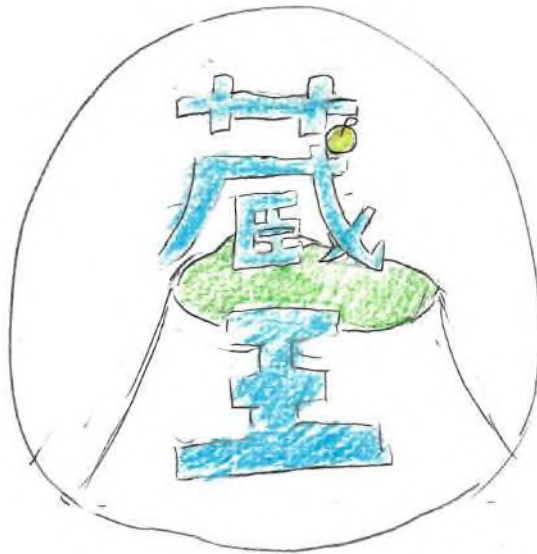
「 蔵王町立 蔵王中学校 」 校章デザイン応募用紙

No. 296

校章デザイン

※色をつけるときは3色までで書いてください。

※できるだけ濃く書いてください。



【必須】

デザインの説明や校章に寄せる思いや願いなどを記入してください。

なしや御釜で自然豊かな蔵王を表現  
しました。




「 蔵王町立 蔵王中学校 」 校章デザイン応募用紙

No. 297

校章デザイン

※色をつけるときは3色までで書いてください。

※できるだけ濃く書いてください。



【必須】

デザインの説明や校章に寄せる思いや願いなどを記入してください。

三つの中学校が合わさったので、それぞれ校歌に入っているこまくさの花、桃、つばさをいれました。

「 蔵王町立 蔵王中学校 」 校章デザイン応募用紙

No. 298

校章デザイン

※色をつけるときは3色までで書いてください。  
※できるだけ濃く書いてください。



【必須】

デザインの説明や校章に寄せる思いや願いなどを記入してください。

王冠で守られているニシヤ、その中に植物が入っているかんじ。



「 蔵王町立 蔵王中学校 」 校章デザイン応募用紙

No. 299

校章デザイン

※色をつけるときは3色までで書いてください。

※できるだけ濃く書いてください。



【必須】

デザインの説明や校章に寄せる思いや願いなどを記入してください。

赤と黄色を使いた理由は、生徒全員が元気で明るい子どもに育ってほしいから。

「 蔵王町立 蔵王中学校 」 校章デザイン応募用紙

No. 300

校章デザイン

※色をつけるときは3色までで書いてください。

※できるだけ濃く書いてください。



【必須】

デザインの説明や校章に寄せる思いや願いなどを記入してください。

3校の校章の特徴をつめこんだものです。蔵王の代表である桜を花びらで入れました。3校が良く生活できるように、合わせました。

「 蔵王町立 蔵王中学校 」 校章デザイン応募用紙

No. 301

**校章デザイン**

※色をつけるときは3色までで書いてください。

※できるだけ濃く書いてください。



**【必須】**

デザインの説明や校章に寄せる思いや願いなどを記入してください。

王冠は蔵王様の王冠をつかい、蔵中のよこにお

### 校章デザイン

※色をつけるときは3色までで書いてください。

※できるだけ濃く書いてください。



#### 【必須】

デザインの説明や校章に寄せる思いや願いなどを記入してください。

おうかんは、蔵王のおうかんを使い、その中心に植物をかきました。

「 蔵王町立 蔵王中学校 」 校章デザイン応募用紙

No. 303

校章デザイン

※色をつけるときは3色までで書いてください。

※できるだけ濃く書いてください。



【必須】


デザインの説明や校章に寄せる思いや願いなどを記入してください。

羽は未来に飛んでほしいという思い。  
赤は情熱の赤で、中はおざとうきださせてからをやがってほしいという思いをこめました。



### 校章デザイン

※色をつけるときは3色までで書いてください。  
※できるだけ濃く書いてください。



#### 【必須】

デザインの説明や校章に寄せる思いや願いなどを記入してください。

蔵王の花が桃の花なので、桃の花を校章にしました。

「 蔵王町立 蔵王中学校 」 校章デザイン応募用紙

No. 305

**校章デザイン**

※色をつけるときは3色までで書いてください。  
※できるだけ濃く書いてください。



**【必須】**

デザインの説明や校章に寄せる思いや願いなどを記入してください。

蔵王中学が見えるおろし山と書きました。

「 蔵王町立 蔵王中学校 」 校章デザイン応募用紙

No. 306

校章デザイン

※色をつけるときは3色までで書いてください。

※できるだけ濃く書いてください。



【必須】


デザインの説明や校章に寄せる思いや願いなどを記入してください。

蔵王の草花をとりをたてまきむねの月の花をとりにしてまわりには三日月を書きました。

## 校章デザイン

※色をつけるときは3色までで書いてください。

※できるだけ濃く書いてください。



### 【必須】

デザインの説明や校章に寄せる思いや願いなどを記入してください。

蔵王町の象徴であるお釜を入れました。  
快晴のときに見える太陽も右上に書きました。  
僕は行けばせんが後輩達がより良い学校生活が送れる  
ようにと思い、この校章を考えました。  
どうかお願いします



「 蔵王町立 蔵王中学校 」 校章デザイン応募用紙

No. 308

校章デザイン

※色をつけるときは3色までで書いてください。

※できるだけ濃く書いてください。



【必須】

デザインの説明や校章に寄せる思いや願いなどを記入してください。




「 蔵王町立 蔵王中学校 」 校章デザイン応募用紙

No. 309

校章デザイン

※色をつけるときは3色までで書いてください。

※できるだけ濃く書いてください。



【必須】

デザインの説明や校章に寄せる思いや願いなどを記入してください。

自然が多いおとぎな中学校。

「 蔵王町立 蔵王中学校 」 校章デザイン応募用紙

No. 310

**校章デザイン**

※色をつけるときは3色までで書いてください。

※できるだけ濃く書いてください。



**【必須】**

デザインの説明や校章に寄せる思いや願いなどを記入してください。

川と自然の赤をくみあわせ 桜と星をはびにみせました。

## 校章デザイン

※色をつけるときは3色までで書いてください。

※できるだけ濃く書いてください。




### 【必須】

デザインの説明や校章に寄せる思いや願いなどを記入してください。

キツネは豆頭の回転が早くかっこいいので  
べんきょくに力かんでほしいという願いから来ました

## 校章デザイン

※色をつけるときは3色までで書いてください。  
※できるだけ濃く書いてください。



### 【必須】

デザインの説明や校章に寄せる思いや願いなどを記入してください。

蔵王といえはのイメージでお山が思い  
ついたので、中心に書きました。  
左右には自然のイメージの木を書きました。  
私はいけないのですが、僕の妹が入学するので  
真剣に書きました。採用されると嬉しいです。



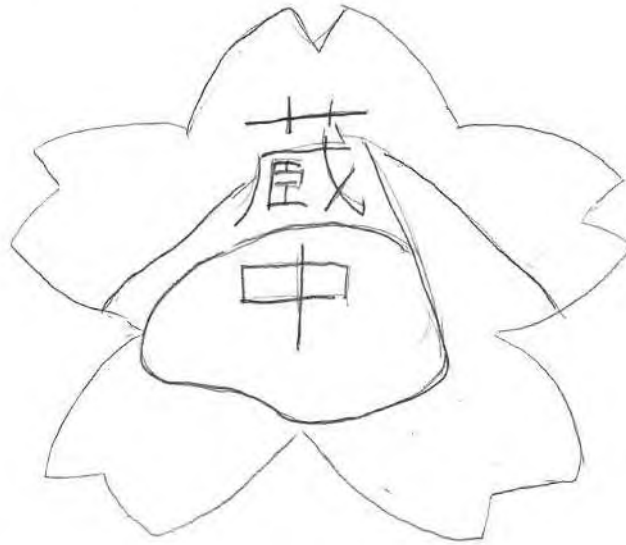
「 蔵王町立 蔵王中学校 」 校章デザイン応募用紙

No. 313

校章デザイン

※色をつけるときは3色までで書いてください。

※できるだけ濃く書いてください。



【必須】

デザインの説明や校章に寄せる思いや願いなどを記入してください。

御釜をモチーフに書きました。

みなで高め合、てほしいという思いで書きました。



「 蔵王町立 蔵王中学校 」 校章デザイン応募用紙

No. 314

校章デザイン

※色をつけるときは3色までで書いてください。  
※できるだけ濃く書いてください。



【必須】

デザインの説明や校章に寄せる思いや願いなどを記入してください。

蔵王はキツネ村が有名なので、  
きりの中をしなやかに飛ぶキツネをかきました。  
ねらったえものを逃がさないキツネのように、  
集中して、チャンス逃がさないようになってほしいと  
こめてかきました。

「 蔵王町立 蔵王中学校 」 校章デザイン応募用紙

No. 315

校章デザイン

※色をつけるときは3色までで書いてください。

※できるだけ濃く書いてください。



【必須】

デザインの説明や校章に寄せる思いや願いなどを記入してください。

蔵王の中学なので蔵王山を主役にして  
ました。生徒がみんな元気であこせ  
るおうちに願いをこめて、デザインを考  
えてみました。


「 蔵王町立 蔵王中学校 」 校章デザイン応募用紙

No. 316

校章デザイン

※色をつけるときは3色までで書いてください。

※できるだけ濃く書いてください。



【必須】

デザインの説明や校章に寄せる思いや願いなどを記入してください。

私は蔵王の有名な花をモチーフにデザインしました。

「 蔵王町立 蔵王中学校 」 校章デザイン応募用紙

No. **317**

**校章デザイン**

※色をつけるときは3色までで書いてください。

※できるだけ濃く書いてください。



**【必須】**

デザインの説明や校章に寄せる思いや願いなどを記入してください。

蔵王町での有名な物、勉かな物を参考して書いて見ました。その勉かさと蔵王中学校をもっと広めてほしいと思いました。



「 蔵王町立 蔵王中学校 」 校章デザイン応募用紙

No. 318

校章デザイン

※色をつけるときは3色までで書いてください。

※できるだけ濃く書いてください。



【必須】

デザインの説明や校章に寄せる思いや願いなどを記入してください。

山に囲まれた蔵王を校章に表現しました。

「 蔵王町立 蔵王中学校 」 校章デザイン応募用紙

No. 319

校章デザイン

※色をつけるときは3色までで書いてください。  
※できるだけ濃く書いてください。



【必須】

デザインの説明や校章に寄せる思いや願いなどを記入してください。

蔵王町の魅力が伝わるようなデザインにしました。蔵王町の3つの中学校が統合するのでみんなでより蔵王町を良くしていけるような中学校がいいなと思います。

「 蔵王町立 蔵王中学校 」 校章デザイン応募用紙

No. 320

校章デザイン

※色をつけるときは3色までで書いてください。

※できるだけ濃く書いてください。



【必須】

デザインの説明や校章に寄せる思いや願いなどを記入してください。

「 蔵王町立 蔵王中学校 」 校章デザイン応募用紙

No. 321

**校章デザイン**

※色をつけるときは3色までで書いてください。

※できるだけ濃く書いてください。



**【必須】**

デザインの説明や校章に寄せる思いや願いなどを記入してください。

蔵王町の町章を背景にして、より一層蔵王町のイメージを強く伝えられるように、と考えました。



## 校章デザイン

※色をつけるときは3色までで書いてください。

※できるだけ濃く書いてください。



### 【必須】

デザインの説明や校章に寄せる思いや願いなどを記入してください。

宮中と円中と 遠中の校章を合わせてつくりました。  
三校それぞれ"木の魅力"を出せたと思います。

「 蔵王町立 蔵王中学校 」 校章デザイン応募用紙

No. 323

校章デザイン

※色をつけるときは3色までで書いてください。

※できるだけ濃く書いてください。



【必須】

デザインの説明や校章に寄せる思いや願いなどを記入してください。

女様は、川をイメージして、蔵王は山に囲まれているので、両側に山をかきました。そして、祭の葉をかきました。

蔵王中のみんなが、山のよけに

のびのびとした生活であります<sub>い。</sub>

「 蔵王町立 蔵王中学校 」 校章デザイン応募用紙

No. 324

校章デザイン

※色をつけるときは3色までで書いてください。

※できるだけ濃く書いてください。



【必須】

デザインの説明や校章に寄せる思いや願いなどを記入してください。

蔵王中のまわりには田んぼと花がいっぱいあるから花と稲をかきました。

「 蔵王町立 蔵王中学校 」 校章デザイン応募用紙

No. 325

**校章デザイン**

※色をつけるときは3色までで書いてください。

※できるだけ濃く書いてください。



**【必須】**

デザインの説明や校章に寄せる思いや願いなどを記入してください。

蔵王の自然をイメージして書きました。



「 蔵王町立 蔵王中学校 」 校章デザイン応募用紙

No. 326

校章デザイン

※色をつけるときは3色までで書いてください。  
※できるだけ濃く書いてください。



【必須】

デザインの説明や校章に寄せる思いや願いなどを記入してください。

・蔵王町の有名なもも、りんご、さくらんぼ、そして  
桜の花を書きました。  
・この校章で「もも」「さくらんぼ」「りんご」は、書しは、は、し、

### 校章デザイン

※色をつけるときは3色までで書いてください。

※できるだけ濃く書いてください。



#### 【必須】

デザインの説明や校章に寄せる思いや願いなどを記入してください。

「 蔵王町立 蔵王中学校 」 校章デザイン応募用紙

No. 328

校章デザイン

※色をつけるときは3色までで書いてください。

※できるだけ濃く書いてください。



【必須】

デザインの説明や校章に寄せる思いや願いなどを記入してください。

蔵王は1年中おかまがきれいだから

「 蔵王町立 蔵王中学校 」 校章デザイン応募用紙

No. 329

校章デザイン

※色をつけるときは3色までで書いてください。

※できるだけ濃く書いてください。



【必須】

デザインの説明や校章に寄せる思いや願いなどを記入してください。

この上にのいた葉は蔵王が自然ゆにかなのでいきました。



「 蔵王町立 蔵王中学校 」 校章デザイン応募用紙

No. 330

**校章デザイン**

※色をつけるときは3色までで書いてください。

※できるだけ濃く書いてください。



**【必須】**

デザインの説明や校章に寄せる思いや願いなどを記入してください。

自分の蔵王のイメージを入れたり、したしみやすさを出すために書きました。  
校章のイメージがかたいこまかいきれいなイメージでしたが、可愛い校章もありがもしれないと思ひ書きました。

「 蔵王町立 蔵王中学校 」 校章デザイン応募用紙

No. 331

**校章デザイン**

※色をつけるときは3色までで書いてください。

※できるだけ濃く書いてください。



**【必須】**

デザインの説明や校章に寄せる思いや願いなどを記入してください。

蔵王の米と蔵王山から出る目の出

「 蔵王町立 蔵王中学校 」 校章デザイン応募用紙

No. 332

校章デザイン

※色をつけるときは3色までで書いてください。

※できるだけ濃く書いてください。



【必須】

デザインの説明や校章に寄せる思いや願いなどを記入してください。

蔵王町のシンボルである“お釜”。蔵王全ての学校が合併するからこそ他の地域にも蔵王の良さを発信するためにもこの校章にしました。

「 蔵王町立 蔵王中学校 」 校章デザイン応募用紙

No. 333

校章デザイン

※色をつけるときは3色までで書いてください。  
※できるだけ濃く書いてください。



【必須】

デザインの説明や校章に寄せる思いや願いなどを記入してください。

入学式は4月で春なので春といえば「桜」なので、入学が楽しみだなと思ってもらいたいと思ったからです。


「 蔵王町立 蔵王中学校 」 校章デザイン応募用紙

No. 334

校章デザイン

※色をつけるときは3色までで書いてください。

※できるだけ濃く書いてください。



【必須】

デザインの説明や校章に寄せる思いや願いなどを記入してください。



「 蔵王町立 蔵王中学校 」 校章デザイン応募用紙

No. 335

**校章デザイン**

※色をつけるときは3色までで書いてください。

※できるだけ濃く書いてください。



**【必須】**

デザインの説明や校章に寄せる思いや願いなどを記入してください。

「 蔵王町立 蔵王中学校 」 校章デザイン応募用紙

No. 336

校章デザイン

※色をつけるときは3色までで書いてください。

※できるだけ濃く書いてください。



【必須】

デザインの説明や校章に寄せる思いや願いなどを記入してください。

蔵王町の名所であるお釜を取り入れ、蔵王の魅力が伝わるようにしました。

「 蔵王町立 蔵王中学校 」 校章デザイン応募用紙

No. 337

**校章デザイン**

※色をつけるときは3色までで書いてください。

※できるだけ濃く書いてください。



**【必須】**

デザインの説明や校章に寄せる思いや願いなどを記入してください。

・蔵王で有名なお釜をモチーフにしてかきました。  
自分が住んでいる蔵王町を誇りに思っている  
という願いがこめられています。

### 校章デザイン

※色をつけるときは3色までで書いてください。  
※できるだけ濃く書いてください。



#### 【必須】

デザインの説明や校章に寄せる思いや願いなどを記入してください。

- 蔵王は梨が有名なので外枠を梨の形にしました。
- そして蔵王町の中学校いながら「蔵中」という文字を入れました。

「 蔵王町立 蔵王中学校 」 校章デザイン応募用紙

No. 339

校章デザイン

※色をつけるときは3色までで書いてください。

※できるだけ濃く書いてください。



【必須】

デザインの説明や校章に寄せる思いや願いなどを記入してください。

春に入学式があり、春は桜があると思うので桜をモチーフとして作りました



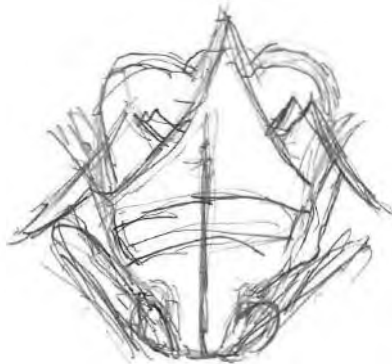
「 蔵王町立 蔵王中学校 」 校章デザイン応募用紙

No. 340

校章デザイン

※色をつけるときは3色までで書いてください。

※できるだけ濃く書いてください。



【必須】

デザインの説明や校章に寄せる思いや願いなどを記入してください。

田の花の桃の花は

蔵王の山を重ねて


蔵王らしさをイメージした

「 蔵王町立 蔵王中学校 」 校章デザイン応募用紙

No. 341

**校章デザイン**

- ※色をつけるときは3色までで書いてください。
- ※できるだけ濃く書いてください。



**【必須】**

デザインの説明や校章に寄せる思いや願いなどを記入してください。

「 蔵王町立 蔵王中学校 」 校章デザイン応募用紙

No. 342

**校章デザイン**

※色をつけるときは3色までで書いてください。

※できるだけ濃く書いてください。



**【必須】**

デザインの説明や校章に寄せる思いや願いなどを記入してください。

蔵王中学校で、元気に活動して欲しいから。

「 蔵王町立 蔵王中学校 」 校章デザイン応募用紙

No. 343

校章デザイン

※色をつけるときは3色までで書いてください。

※できるだけ濃く書いてください。



【必須】

デザインの説明や校章に寄せる思いや願いなどを記入してください。

蔵王町で有名な蔵王山(お釜)と、

「信頼」「美の秘密」「青春の始まりと悲しみ」という花言葉  
のフリムラを描きました。

→ 友達や色々な人とたけ合いながら青春を楽しんでほしい  
という思いがあるので描きました。

読んでいただきありがとうございます。

↑  
水色なし。

## 校章デザイン

※色をつけるときは3色までで書いてください。

※できるだけ濃く書いてください。



### 【必須】

デザインの説明や校章に寄せる思いや願いなどを記入してください。

中学校の名前である蔵王中学校を省略し、蔵はあえて蔵を使  
った

背景の花は蔵王の名産品である梨の花をかいた



「 蔵王町立 蔵王中学校 」 校章デザイン応募用紙

No. 345

校章デザイン

※色をつけるときは3色までで書いてください。

※できるだけ濃く書いてください。



【必須】

デザインの説明や校章に寄せる思いや願いなどを記入してください。

蔵王中学校なので蔵の文字といなほを使って校章をかきました。  
蔵の文字みたいに堂々と、いなほみたいに上にのびてほしいという思いからかきました。


「 蔵王町立 蔵王中学校 」 校章デザイン応募用紙

No. 346

**校章デザイン**

※色をつけるときは3色までで書いてください。

※できるだけ濃く書いてください。



**【必須】**

デザインの説明や校章に寄せる思いや願いなどを記入してください。

蔵王の美しいな 二ヶしを付けて 117モえかよていしをり  
いたしがる。

「 蔵王町立 蔵王中学校 」 校章デザイン応募用紙

No. 347

**校章デザイン**

※色をつけるときは3色までで書いてください。

※できるだけ濃く書いてください。



**【必須】**

デザインの説明や校章に寄せる思いや願いなどを記入してください。

モリのような形はこの蔵王町の特色をいかしたみどり  
イメージしました。

そしてこの青い鳥は平和をイメージしました

全体的に丸みがありかわいらしい作品となっています



「 蔵王町立 蔵王中学校 」 校章デザイン応募用紙

No. 348

**校章デザイン**

※色をつけるときは3色までで書いてください。

※できるだけ濃く書いてください。



**【必須】**

デザインの説明や校章に寄せる思いや願いなどを記入してください。

「 蔵王町立 蔵王中学校 」 校章デザイン応募用紙

No. 349

校章デザイン

※色をつけるときは3色までで書いてください。  
※できるだけ濃く書いてください。



【必須】

デザインの説明や校章に寄せる思いや願いなどを記入してください。

蔵王の蔵を旧字体にし 蔵王町 指室の町の木の五葉松と町の花の  
ももの花をイメージして書いた。



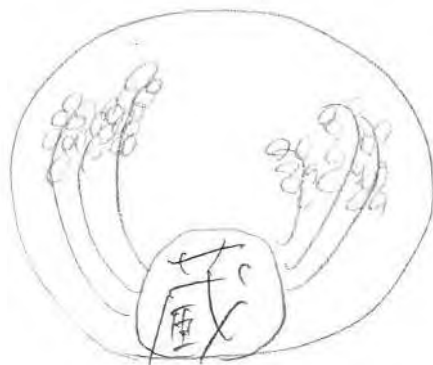
「 蔵王町立 蔵王中学校 」 校章デザイン応募用紙

No. 350

**校章デザイン**

※色をつけるときは3色までで書いてください。

※できるだけ濃く書いてください。



**【必須】**

デザインの説明や校章に寄せる思いや願いなどを記入してください。

「 蔵王町立 蔵王中学校 」 校章デザイン応募用紙

No. 351

校章デザイン

※色をつけるときは3色までで書いてください。

※できるだけ濃く書いてください。



【必須】

デザインの説明や校章に寄せる思いや願いなどを記入してください。

自然がたくさんある蔵王町。そんな良さを植物に行ってみました。  
文字のフォントを細くして、少しおしゅれで綺麗にしてみました。  
これから長い間、蔵王町ですごす子供達に、合うように、未来の  
ような感じにしました。

背景のおかまも工夫しました。

「 蔵王町立 蔵王中学校 」 校章デザイン応募用紙

No. 352

校章デザイン

※色をつけるときは3色までで書いてください。

※できるだけ濃く書いてください。



【必須】

デザインの説明や校章に寄せる思いや願いなどを記入してください。

蔵王山に咲いているハクサンチドリとおかまなどを書いて

蔵王らしさをかきました。

おかまは心の広さや優しさのいみとハクサンチドリは花言葉で

すばらしいなので、蔵王中学校生徒が優くすばらしい生徒として

ほいという意味



「 蔵王町立 蔵王中学校 」 校章デザイン応募用紙

No. 353

校章デザイン

※色をつけるときは3色までで書いてください。

※できるだけ濃く書いてください。



【必須】

デザインの説明や校章に寄せる思いや願いなどを記入してください。

花みたい、みんなつながって笑顔でいれよう

「 蔵王町立 蔵王中学校 」 校章デザイン応募用紙

No. **354**

**校章デザイン**

※色をつけるときは3色までで書いてください。

※できるだけ濃く書いてください。



**【必須】**

デザインの説明や校章に寄せる思いや願いなどを記入してください。



「 蔵王町立 蔵王中学校 」 校章デザイン応募用紙

No. 355

**校章デザイン**

※色をつけるときは3色までで書いてください。

※できるだけ濃く書いてください。



A hand-drawn sketch of a school emblem. It consists of an irregular, roughly oval shape with a double-line border. Inside the shape, the letters "ZAO" are written in a simple, blocky font above the letters "J.H.S.", which are also in a simple, blocky font. The drawing is done in pencil or light ink on a white background.

**【必須】**

デザインの説明や校章に寄せる思いや願いなどを記入してください。

「 蔵王町立 蔵王中学校 」 校章デザイン応募用紙

No. **356**

**校章デザイン**

※色をつけるときは3色までで書いてください。  
※できるだけ濃く書いてください。



**【必須】**

デザインの説明や校章に寄せる思いや願いなどを記入してください。

「 蔵王町立 蔵王中学校 」 校章デザイン応募用紙

No. 357

校章デザイン

※色をつけるときは3色までで書いてください。

※できるだけ濃く書いてください。



【必須】

デザインの説明や校章に寄せる思いや願いなどを記入してください。

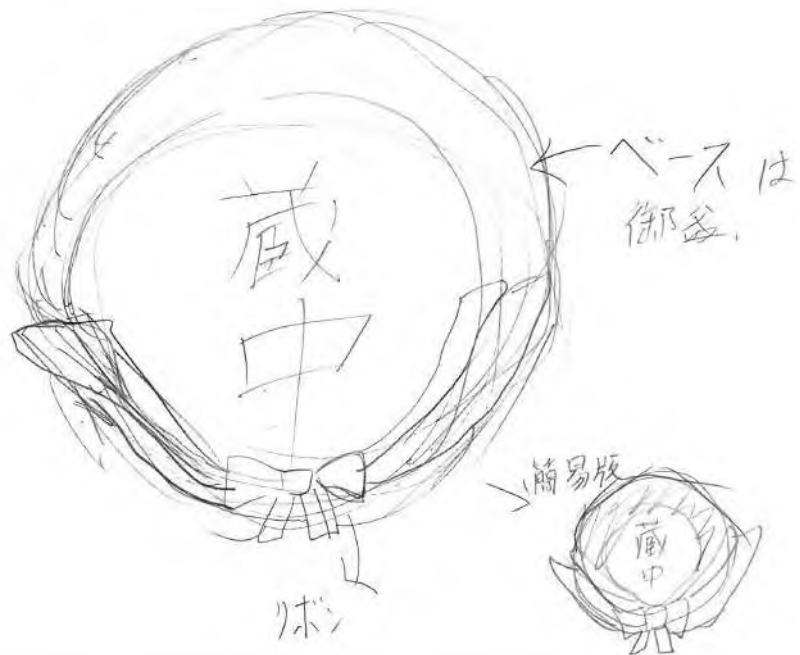
くまのよしの気はそたんの

「 蔵王町立 蔵王中学校 」 校章デザイン応募用紙

No. 358

校章デザイン

※色をつけるときは3色までで書いてください。  
※できるだけ濃く書いてください。



【必須】

デザインの説明や校章に寄せる思いや願いなどを記入してください。


「 蔵王町立 蔵王中学校 」 校章デザイン応募用紙

No. 359

校章デザイン

※色をつけるときは3色までで書いてください。

※できるだけ濃く書いてください。



【必須】

デザインの説明や校章に寄せる思いや願いなどを記入してください。

たぶん蔵王のシンボリックなやつで  
蔵王町の中学生として書いてる。



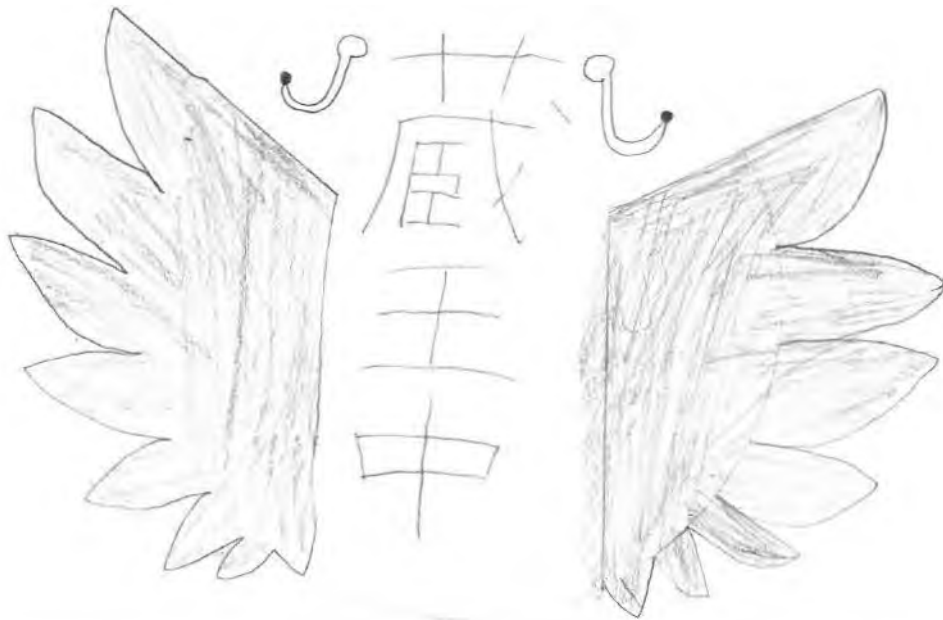
「 蔵王町立 蔵王中学校 」 校章デザイン応募用紙

No. **360**

**校章デザイン**

※色をつけるときは3色までで書いてください。

※できるだけ濃く書いてください。



**【必須】**

デザインの説明や校章に寄せる思いや願いなどを記入してください。

「 蔵王町立 蔵王中学校 」 校章デザイン応募用紙

No. 361

校章デザイン

※色をつけるときは3色までで書いてください。

※できるだけ濃く書いてください。



【必須】

デザインの説明や校章に寄せる思いや願いなどを記入してください。

桜を土台にしました。

「 蔵王町立 蔵王中学校 」 校章デザイン応募用紙

No. 362

校章デザイン

※色をつけるときは3色までで書いてください。

※できるだけ濃く書いてください。



【必須】

デザインの説明や校章に寄せる思いや願いなどを記入してください。

蔵王のお釜をイメージして書きました。  
中学生の人がきについてじまんできるよ  
うな物にしました。



「 蔵王町立 蔵王中学校 」 校章デザイン応募用紙

No. 363

校章デザイン

※色をつけるときは3色までで書いてください。

※できるだけ濃く書いてください。



【必須】

デザインの説明や校章に寄せる思いや願いなどを記入してください。

蔵王が元々山岳の山に集って暮らすようにという  
思いをこめて作りました。


「 蔵王町立 蔵王中学校 」 校章デザイン応募用紙

No. 364

校章デザイン

※色をつけるときは3色までで書いてください。

※できるだけ濃く書いてください。



【必須】

デザインの説明や校章に寄せる思いや願いなどを記入してください。

蔵王の象徴のおか手を大玉にかましました。

ミニワルビモ一目で土地の情報が分かる校章にしました。




「 蔵王町立 蔵王中学校 」 校章デザイン応募用紙

No. 365

校章デザイン

※色をつけるときは3色までで書いてください。

※できるだけ濃く書いてください。



【必須】

デザインの説明や校章に寄せる思いや願いなどを記入してください。

蔵王町立蔵王中学校は人気があるので  
生徒がしたしみやすいと思いました。


「 蔵王町立 蔵王中学校 」 校章デザイン応募用紙

No. 366

校章デザイン

※色をつけるときは3色までで書いてください。

※できるだけ濃く書いてください。



【必須】

デザインの説明や校章に寄せる思いや願いなどを記入してください。

蔵王のゆるキャラの ざおうさまを イメージ  
しました。

「 蔵王町立 蔵王中学校 」 校章デザイン応募用紙

No. 367

**校章デザイン**

※色をつけるときは3色までで書いてください。

※できるだけ濃く書いてください。



**【必須】**

デザインの説明や校章に寄せる思いや願いなどを記入してください。

サウウさまをいじましました。



「 蔵王町立 蔵王中学校 」 校章デザイン応募用紙

No. 368

**校章デザイン**

※色をつけるときは3色までで書いてください。

※できるだけ濃く書いてください。



**【必須】**

デザインの説明や校章に寄せる思いや願いなどを記入してください。

シンプルが一番いいと思います。

「 蔵王町立 蔵王中学校 」 校章デザイン応募用紙

No. 369

校章デザイン

※色をつけるときは3色までで書いてください。

※できるだけ濃く書いてください。



【必須】

デザインの説明や校章に寄せる思いや願いなどを記入してください。

王でかんむり

金色or 銅色で



### 校章デザイン

※色をつけるときは3色までで書いてください。

※できるだけ濃く書いてください。



#### 【必須】

デザインの説明や校章に寄せる思いや願いなどを記入してください。

鳥の羽のように伸び伸びと成長できるように  
お学校にあってほしいので鳥をメインで  
描きました。


「 蔵王町立 蔵王中学校 」 校章デザイン応募用紙

No. 371

校章デザイン

※色をつけるときは3色までで書いてください。

※できるだけ濃く書いてください。



【必須】

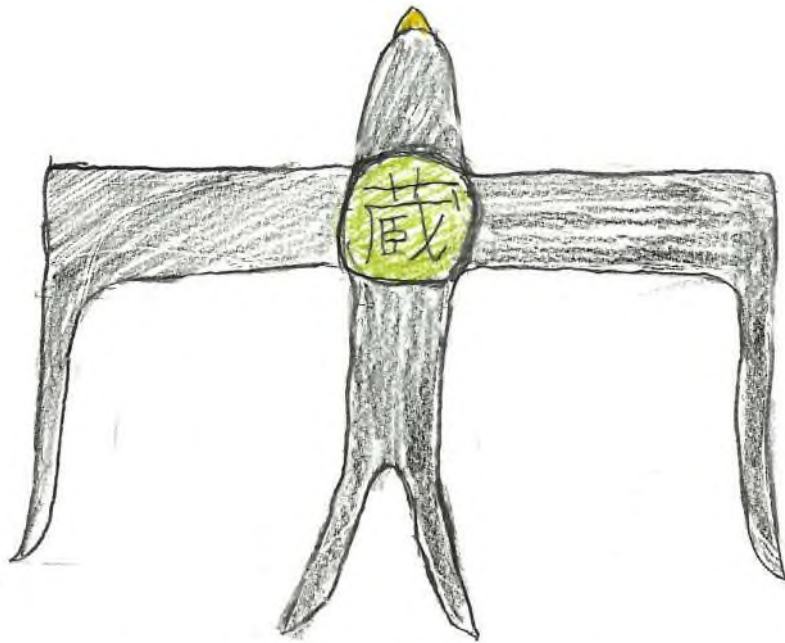
デザインの説明や校章に寄せる思いや願いなどを記入してください。

蔵王は自然豊かなから、緑を沢山  
つかいました。



### 校章デザイン

※色をつけるときは3色までで書いてください。  
※できるだけ濃く書いてください。



#### 【必須】

デザインの説明や校章に寄せる思いや願いなどを記入してください。

「蔵」のところは自然という意味です。

どこまでも穏んびいけるフばさを神にちかう

という願いです

「 蔵王町立 蔵王中学校 」 校章デザイン応募用紙

No. 373

校章デザイン

※色をつけるときは3色までで書いてください。

※できるだけ濃く書いてください。



【必須】

デザインの説明や校章に寄せる思いや願いなどを記入してください。

蔵王町の王冠と 杉をイメージしました。

## 校章デザイン

※色をつけるときは3色までで書いてください。

※できるだけ濃く書いてください。



### 【必須】

デザインの説明や校章に寄せる思いや願いなどを記入してください。

蔵王といえは"蔵王様"なので"蔵王様"を  
書きました。



「 蔵王町立 蔵王中学校 」 校章デザイン応募用紙

No. 375

校章デザイン

※色をつけるときは3色までで書いてください。

※できるだけ濃く書いてください。



【必須】

デザインの説明や校章に寄せる思いや願いなどを記入してください。

蔵王町内の中学校の校章を組み合わせました。

「 蔵王町立 蔵王中学校 」 校章デザイン応募用紙

No. 376

**校章デザイン**

※色をつけるときは3色までで書いてください。

※できるだけ濃く書いてください。



**【必須】**

デザインの説明や校章に寄せる思いや願いなどを記入してください。

蔵王様をイメージした校章です。

「 蔵王町立 蔵王中学校 」 校章デザイン応募用紙

No. 377

**校章デザイン**

※色をつけるときは3色までで書いてください。

※できるだけ濃く書いてください。



**【必須】**

デザインの説明や校章に寄せる思いや願いなどを記入してください。

えぼしスキー場でスイセンの花がたくさんあるイベントがあるので、スイセンの花をかきました。



「 蔵王町立 蔵王中学校 」 校章デザイン応募用紙

No. **378**

**校章デザイン**

※色をつけるときは3色までで書いてください。

※できるだけ濃く書いてください。



**【必須】**

デザインの説明や校章に寄せる思いや願いなどを記入してください。

蔵王のイメージカラーの  
みどり色を使った事です。



「 蔵王町立 蔵王中学校 」 校章デザイン応募用紙

No. 379

校章デザイン

※色をつけるときは3色までで書いてください。

※できるだけ濃く書いてください。



【必須】

デザインの説明や校章に寄せる思いや願いなどを記入してください。

○ざおうさまの色ともみじをデザインしました。

○もみじの上にはたくさんの色に染まれますようにという願いがあります

「 蔵王町立 蔵王中学校 」 校章デザイン応募用紙

No. 380

校章デザイン

※色をつけるときは3色までで書いてください。

※できるだけ濃く書いてください。



【必須】

デザインの説明や校章に寄せる思いや願いなどを記入してください。


「 蔵王町立 蔵王中学校 」 校章デザイン応募用紙

No. 381

校章デザイン

※色をつけるときは3色までで書いてください。

※できるだけ濃く書いてください。



【必須】

デザインの説明や校章に寄せる思いや願いなどを記入してください。

蔵王と言えは、二ヶと温泉だと思いた。

それ3体の二ヶは、宮中学校、遠刈田中学校、円田中学校をあらわして  
います。



「 蔵王町立 蔵王中学校 」 校章デザイン応募用紙

No. 382

校章デザイン

※色をつけるときは3色までで書いてください。

※できるだけ濃く書いてください。



【必須】

デザインの説明や校章に寄せる思いや願いなどを記入してください。

さおりさまを

イメージしました



### 校章デザイン

※色をつけるときは3色までで書いてください。

※できるだけ濃く書いてください。



#### 【必須】

デザインの説明や校章に寄せる思いや願いなどを記入してください。

〇三校の統合ということで宮中の羽と遠刈田の花  
月中のいばをとり入れ統合しても一校一校のまさは  
変わらないが統合してもっとよいお学校になって  
ほしいという思いを込めました。

## 校章デザイン

※色をつけるときは3色までで書いてください。

※できるだけ濃く書いてください。



### 【必須】

デザインの説明や校章に寄せる思いや願いなどを記入してください。

周りをつないでいるのはみんなの想いを  
つないでという願いをこめてデザインさせて  
いただきました。  
葉は蔵王のきれいな自然をデザインさせて  
いただきました。